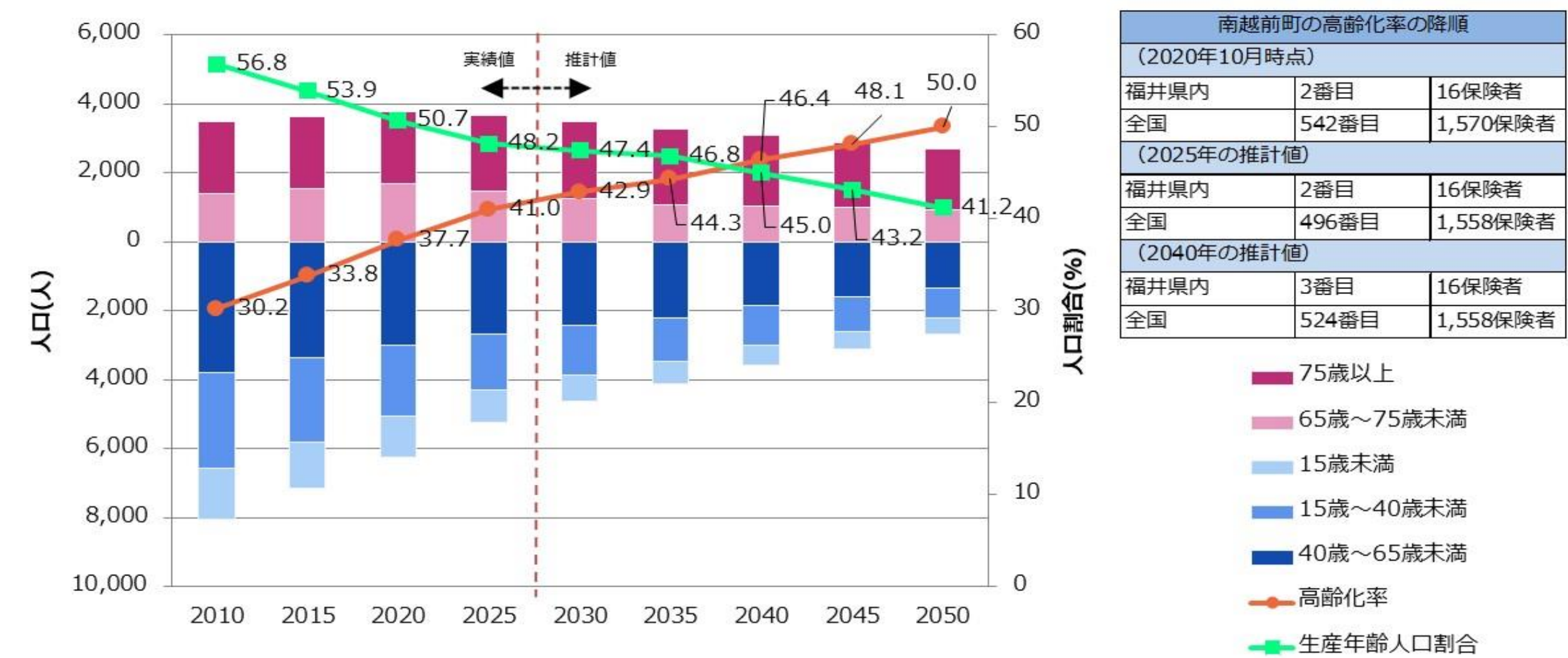
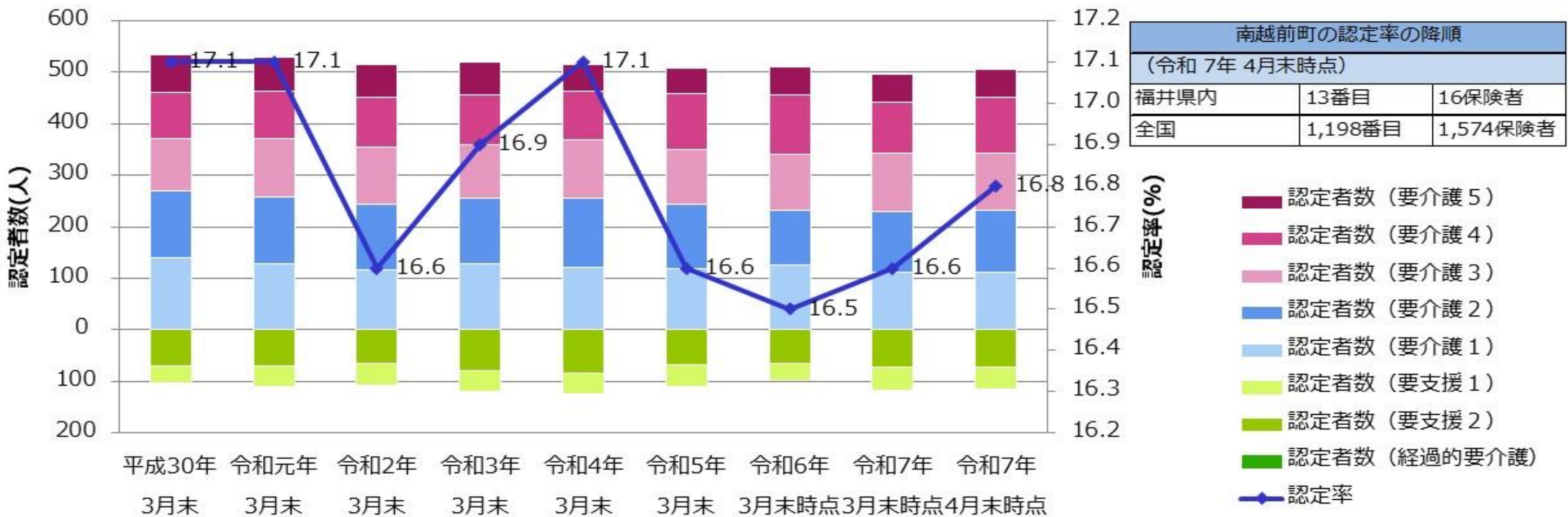


南越前町の人口の推移



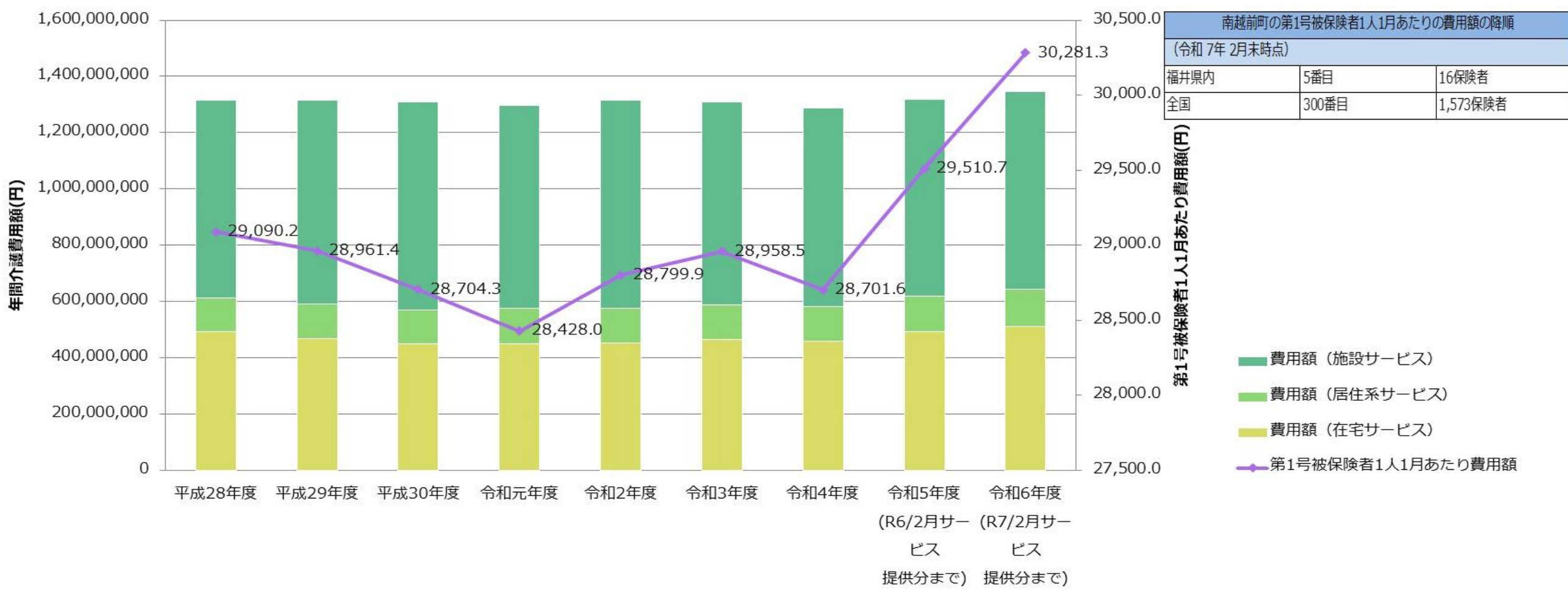
（出典）2000年～2020年まで：総務省「国勢調査」
2025年以降：国立社会保障・人口問題研究所「日本の地域別将来推計人口（令和5（2023）年推計）」

南越前町の要介護（要支援）認定者数、要介護（要支援）認定率の推移



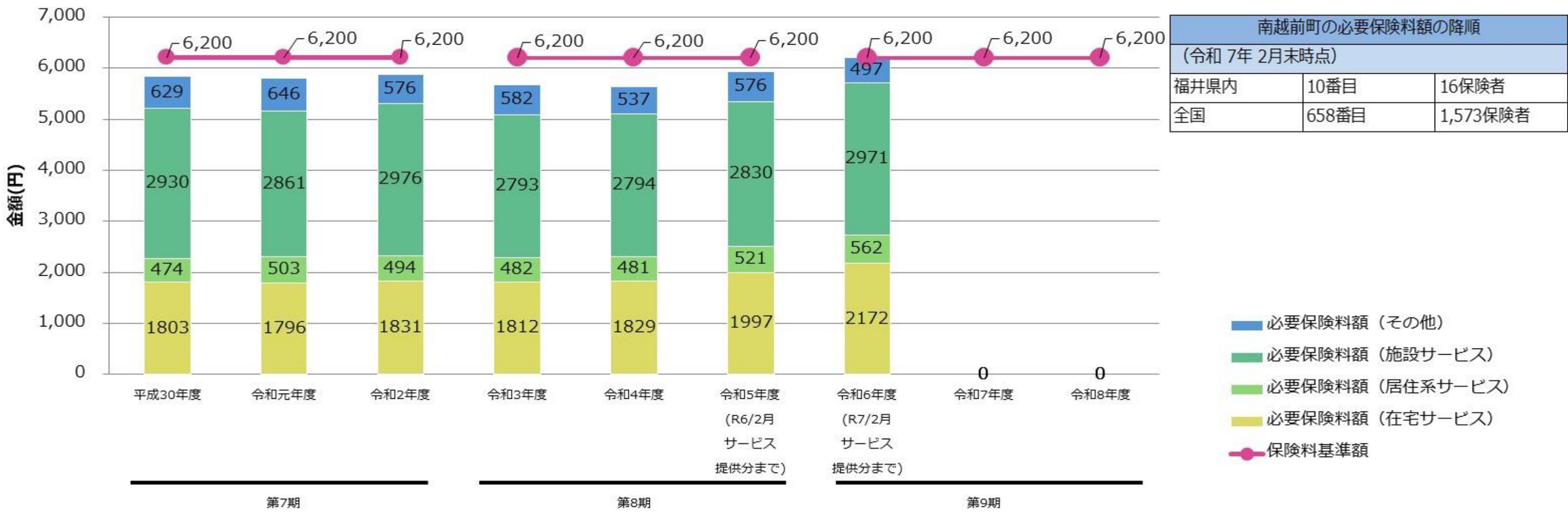
（出典）平成29年度から令和4年度：厚生労働省「介護保険事業状況報告（年報）」、令和5年度から令和6年度：「介護保険事業状況報告（3月月報）」、令和7年度：直近の「介護保険事業状況報告（月報）」

南越前町の介護費用額の推移



（出典）【費用額】平成28年度から令和4年度：厚生労働省「介護保険事業状況報告（年報）」、令和5年度から令和6年度：「介護保険事業状況報告（月報）」の12か月累計（※補足給付は費用額に含まれていない）
【第1号被保険者1人あたり費用額】「介護保険事業状況報告（年報）」（または直近月までの月報累計）における費用額を「介護保険事業状況報告月報）」における第1号被保険者数の各月累計で除して算出

南越前町の保険料額の推移



（出典）【必要保険料額】平成30年度から令和4年度：厚生労働省「介護保険事業状況報告（年報）」、令和5年度から令和6年度：「介護保険事業状況報告（月報）」の12か月累計および介護保険事業計画に係る保険者からの報告値
【保険料基準額】介護保険事業計画に係る保険者からの報告値